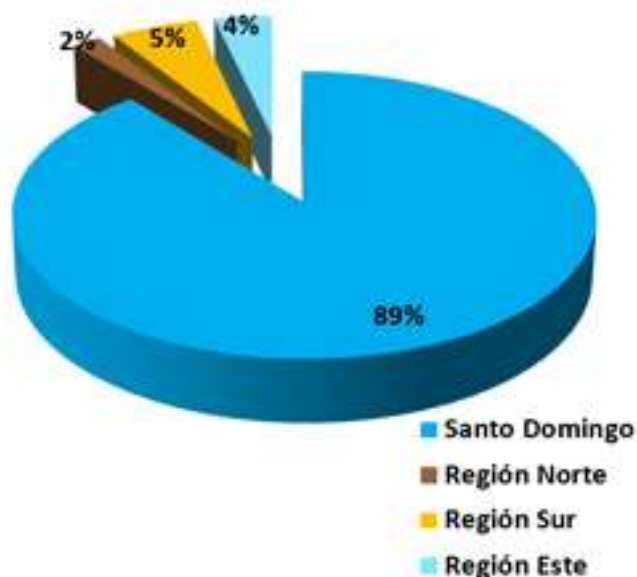




CÁMARA DE CUENTAS  
DE LA REPÚBLICA DOMINICANA



ANÁLISIS DE LA REGIÓN DE PROCEDENCIA DE LOS  
SOLICITANTES DE INFORMACIÓN  
JULIO - SEPTIEMBRE - 2021



# Boletín ESTADÍSTICO

Áreas de atención  
a ciudadanos

3-2021

*Tercer Trimestre*

## ÍNDICE

<b>INTRODUCCIÓN .....</b>	<b>2</b>
<b>PLENO DE MIEMBROS.....</b>	<b>3</b>
<b>OFICINA DE LIBRE ACCESO A LA INFORMACIÓN .....</b>	<b>4</b>
<b>DEPARTAMENTO DE CONTROL SOCIAL.....</b>	<b>9</b>
DIVISIÓN DE RECEPCIÓN Y TRÁMITE DE DENUNCIAS RECIBIDAS .....	9
SECCIÓN DE DIVULGACIÓN DE CONTROL SOCIAL.....	10
TALLERES DIRIGIDOS A LA CIUDADANÍA .....	10

## INTRODUCCIÓN

La Cámara de Cuentas de la República Dominicana (CCRD) pone al alcance del público su Boletín Estadístico correspondiente al tercer trimestre del año 2021, con informaciones seleccionadas de las áreas claves de la institución, responsable de la atención a los ciudadanos, de acuerdo con el orden siguiente:

- Estadísticas de la Oficina de Libre Acceso a la Información (OAI) relacionadas con las solicitudes recibidas.
- Estadísticas del Departamento de Control Social respecto a las denuncias recibidas y los talleres de difusión sobre las funciones de la CCDR.

## **PLENO DE MIEMBROS**

**LIC. JANEL ANDRÉS RAMÍREZ SÁNCHEZ**

Presidente

**LIC. ELSA MARÍA CATANO RAMÍREZ**

Vicepresidente

**LIC. TOMASINA TOLENTINO DE MCKENZIE**

Secretaria

**LIC. MARIO ARTURO FERNÁNDEZ BURGOS**

Miembro

**LIC. ELSA PEÑA PEÑA**

Miembro

## OFICINA DE LIBRE ACCESO A LA INFORMACIÓN

La Oficina de Libre Acceso a la Información -OAI-, en el tercer trimestre del año 2021 **recibió cincuenta y seis (56) solicitudes**. A continuación, presentamos los detalles.

 <b>TIPO DE INFORMACIÓN REQUERIDA</b> <b>JULIO - SEPTIEMBRE - 2021</b>		
<b>Tipos de Requerimiento</b>	<b>Cantidad de Requerimientos</b>	<b>% Requerimientos</b>
Extracto Declaración Jurada de Patrimonio	18	32%
Información Cámara de Cuentas	9	16%
Certificación	7	13%
Informes de auditorías	6	11%
Información sobre determinada DJP	3	5%
Declaración Jurada de Patrimonio Integra	2	4%
Ejecución presupuestaria	2	4%
Estatus rendición de cuentas de determinada ASFL	2	4%
Listado de funcionarios que no han enviado DJP	2	4%
Estatus Informe de Auditoría	2	4%
Copia de contrato	1	2%
Resolución del Pleno	1	2%
Listado de funcionarios que han enviado DJP	1	2%
<b>TOTAL</b>	<b>56</b>	<b>100%</b>



**ENTE O INSTITUCIÓN DE LA QUE SE REQUIRIÓ INFORMACIÓN  
JULIO - SEPTIEMBRE - 2021**

<b>Ente o institución</b>	<b>Cantidad de Requerimientos</b>	<b>% Requerimientos</b>
Gobierno central	28	50%
Gobierno local	7	13%
Cámara de Cuentas	7	13%
Descentralizada	7	13%
Asociaciones sin fines de lucro (ASFL)	6	11%
Partido Político	1	2%
<b>TOTAL</b>	<b>56</b>	<b>100%</b>




**MEDIO DE RECEPCIÓN DE LOS REQUERIMIENTOS DE INFORMACIÓN  
JULIO - SEPTIEMBRE - 2021**

<b>Medio de recepción</b>	<b>Cantidad de requerimientos</b>	<b>% Requerimientos</b>
Página Web (SAIP)	28	50%
Correo electrónico	9	16%
Presencial	5	9%
Comunicación escrita entregada en CCRD/OAI	11	20%
Teléfono	3	5%
<b>TOTAL</b>	<b>56</b>	<b>100%</b>



**MEDIO DE ENTREGA DE RESPUESTA A LOS REQUERIMIENTOS DE  
INFORMACIÓN  
JULIO - SEPTIEMBRE - 2021**

<b>Medio de entrega</b>	<b>Cantidad de requerimientos entregados</b>	<b>% Requerimientos</b>
Correo electrónico	47	92%
Medios digitales (CD, USB, )	1	2%
Impresos	3	6%
<b>TOTAL</b>	<b>51</b>	<b>100%</b>

 <b>RESULTADOS DE LA GESTIÓN</b> <b>JULIO - SEPTIEMBRE - 2021</b>		
<b>Resultado de la Gestión</b>	<b>Cantidad de Requerimientos</b>	<b>% Requerimientos</b>
Respondidos	49	88%
En proceso	5	9%
Con aviso de que puede pasar a retirar	1	2%
Rechazados	0	0%
Desviados (Remitida otras instituciones)	1	2%
<b>TOTAL</b>	<b>56</b>	<b>100%</b>

Antes del cierre del período julio - septiembre 2021 se dispuso información para cincuenta y dos (52) requerimientos, con un promedio de seis (6) días laborables.

Antes de cerrar el trimestre se entregaron informaciones de cincuenta (50) requerimientos, con un promedio de seis (6) días laborables. A continuación, una tabla con la distribución de estos según el **tiempo de respuesta**.

 <b>TIEMPO DE RESPUESTA A LOS REQUERIMIENTOS DE LOS CIUDADANOS</b> <b>JULIO - SEPTIEMBRE - 2021</b>		
<b>Tiempo de entrega</b>	<b>Cantidad de requerimientos</b>	<b>% Requerimientos</b>
Entrega en cinco (5) días o menos	20	40%
De 6 a 10 días	22	44%
De 11 a 15 días	7	14%
De 16 a 20 días	1	2%
<b>TOTAL</b>	<b>50</b>	<b>100%</b>

Cabe destacar que, en el caso de los informes de auditoría no finalizados, se les notifica el estatus o proceso en el que están.

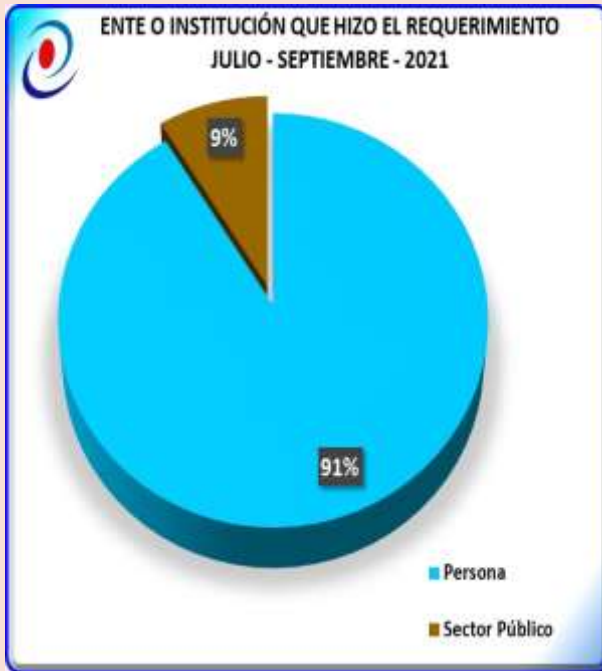
A continuación, presentamos un análisis de los **datos relacionados con los ciudadanos** atendidos en la OAI, teniendo en consideración diferentes criterios.

El análisis de los datos, desde la **perspectiva de género**, en cuanto a los requerimientos de información, reveló que el 46 % fue tramitado por hombres, 45 % por mujeres y el restante 9 % eran equipos de los dos sexos o institución.

En la siguiente tabla se despliega **la distribución de acuerdo con el grado académico** de los solicitantes de información.

 GRADO ACADÉMICO DE LOS SOLICITANTES JULIO - SEPTIEMBRE - 2021		
Grado académico	Cantidad de Requerimientos	% Requerimientos
Doctorado	2	4%
Maestría	2	4%
Licenciatura/Ingeniería	36	64%
Estudiante universitario	8	14%
Otros (Nivel técnico)	3	5%
Dato no documentado (Institución)	5	9%
<b>TOTAL</b>	<b>56</b>	<b>100%</b>






## DEPARTAMENTO DE CONTROL SOCIAL

### DIVISIÓN DE RECEPCIÓN Y TRÁMITE DE DENUNCIAS RECIBIDAS

La Cámara de Cuentas, a través del Departamento de Control Social, **recibe y tramita las denuncias** de la ciudadanía. Durante el trimestre julio - septiembre 2021 **se recibieron catorce (14) denuncias**.

TIPO DE INSTITUCIÓN DENUNCIADA JULIO - SEPTIEMBRE 2021			REGIÓN DE PROCEDENCIA DE LAS DENUNCIAS JULIO - SEPTIEMBRE 2021		
Tipo de institución	Cantidad de Denuncias	%	Región	Cantidad de denuncias	%
Gobierno local (Ayuntamiento/ Junta Distrital)	9	64%	Santo Domingo	3	21%
Gobierno Central	2	14%	Región Sur	4	29%
Asociaciones sin fines de lucro (ASFL)	2	14%	Región Este	4	29%
Instituciones descentralizadas	1	7%	Región Norte	3	21%
<b>TOTAL</b>	<b>14</b>	<b>100%</b>	<b>TOTAL</b>	<b>14</b>	<b>100%</b>

MOTIVOS DE LAS DENUNCIAS RECIBIDAS JULIO - SEPTIEMBRE 2021		
Motivo de denuncia	Cantidad de Denuncias	%
Uso inadecuado de los fondos	5	36%
Solicitud de auditoría	4	29%
Corrupción	3	21%
Malversación de fondos	2	14%
<b>TOTAL</b>	<b>14</b>	<b>100%</b>

 <b>MEDIO UTILIZADO POR LOS CIUDADANOS PARA HACER LA DENUNCIA JULIO - SEPTIEMBRE 2021</b>			 <b>ENTE O INSTITUCIÓN QUE HIZO LA DENUNCIA JULIO - SEPTIEMBRE 2021</b>		
Medios	Cantidad de Denuncias	% de Denuncias	Ente o institución	Cantidad de Denuncias	%
Entrega personal	8	57%	Persona	12	86%
Vía correspondencia	2	14%	Asociaciones sin fines de lucro (ASFL)	2	14%
Vía telefónica	2	14%	<b>Total</b>	<b>14</b>	<b>100%</b>
Vía web "Ojo ciudadano"	1	7%			
Correo electrónico	1	7%			
<b>TOTAL</b>	<b>14</b>	<b>100%</b>			

El análisis de los datos, desde la **perspectiva de género**, en cuanto a las denuncias presentadas, reveló que 65 % correspondió a hombres, 14 % mujeres, 7 % equipo de dos sexos o instituciones, 14 % información no suministrada/anónimo.

## SECCIÓN DE DIVULGACIÓN DE CONTROL SOCIAL

### TALLERES DIRIGIDOS A LA CIUDADANÍA

Con el objetivo de **capacitar y crear aptitudes de empoderamiento** de la ciudadanía para el **ejercicio del Control Social**, la Cámara de Cuentas desarrolla seminarios, talleres, charlas, conferencias y conversatorios en diferentes localidades del país. Así también, se realizan actividades de capacitación dirigidas a instituciones que manejan fondos del Estado, con la finalidad de fortalecer el proceso de rendición de cuentas.

Durante el período julio - septiembre 2021, se realizaron diez (10) actividades al respecto. A continuación, los detalles.



PARTICIPANTES EN ACTIVIDADES DE CAPACITACIÓN DE ACUERDO AL TEMA Y GÉNERO JULIO - SEPTIEMBRE 2021				
Tema	Participantes Masculinos	Participantes Femeninos	Total	% Según tema
Transparencia, Rendición de Cuentas y Elaboración de Informes para ONG	43	157	200	48%
Conferencia sobre Transparencia y Rendición de Cuentas	43	76	119	28%
Empoderamiento de las organizaciones sociales para una sociedad más	28	27	55	13%
Empoderamiento de la Juventud para la Transparencia y Participación Ciudadana.	12	32	44	11%
<b>Total</b>	<b>126</b>	<b>292</b>	<b>418</b>	<b>100%</b>
<b>% según sexo</b>	<b>30%</b>	<b>70%</b>	<b>100%</b>	

ENTE O INSTITUCIÓN PARTICIPANTE ENERO - MARZO 2021		
Ente o institución	Cantidad de Participantes	%
Asociaciones sin fines de lucro (ASFL)	181	43%
Asociaciones/ Juntas de Vecinos /Movimientos Comunitarios /Comités de Amas de Casas	63	15%
Sector Educación	21	5%
Ayuntamientos/Juntas Distritales	11	3%
Otras instituciones del sector público	142	34%
<b>TOTAL</b>	<b>418</b>	<b>100%</b>



**CÁMARA DE CUENTAS**  
**DE LA REPÚBLICA DOMINICANA**